

月刊 MARUSHO

2018年 2月号

丸庄発、選りすぐりの情報をお届けします。



ユニバーサルデザインのことならお任せください

人に優しい
ユニバーサルデザインが
増えています

2020年のオリンピックに向け、外国人や障がいを持った人でも使いやすい、わかりやすいデザインが増え、私たちの生活でも身近に感じられるようになりました。知っている便利なユニバーサルデザインについて学びます。

ユニバーサルデザインの7原則

ユニバーサルデザインは、以下の7つの原則のいずれかに該当すればユニバーサルデザインであると考えられています。この7原則は、私たちの生活の中で、それぞれが単独で存在するわけではなく、相互に関連し共存したデザインで実現されています。

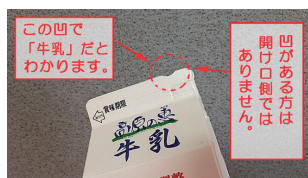
- 公平性** だれもが公平に利用できること
- 柔軟性** 色々な利用者に応じた使い方ができること
- 単純性と直観性** 使い方が簡単ですぐにわかること
- 安全性** 使い方を間違えても危険な状態にならないこと
- 認知性** わかりやすく、必要な情報がすぐに理解できること
- 効率性** 無理なく少ない力で、楽に使えること
- 快適性** 使いやすく十分な広さが確保されていること

代表的なユニバーサルデザイン

「もの」のUD

・シャンプーの容器 ・牛乳パック ・キーボードのFとJの凸起 など

目を閉じたままでもシャンプーとリンスの区別ができるようにシャンプーボトルの側面や上部にギザギザがついています



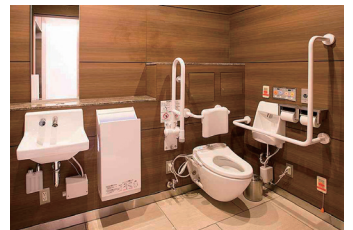
牛乳パックの上にある凹みは、目の不自由な方が他の紙パックと区別するためにつけられました。また、開け口と反対側についているので間違えて開けずに済みます

ユニバーサルデザインとは

あらかじめ、障がいの有無、老若 男女といった差異、出身の国や地域等の文化・言語にかかわらず多様な人々が利用しやすいような施設・製品・情報の設計(デザイン)にすること。

「まち」のUD

・自動ドア ・出入り口などの段差の解消 ・みんなのトイレ など



「情報」のUD

・非常口のピクトグラム ・トイレのマーク ・カレンダーなど

休日に色アミを引くことで、色覚の個人差を問わず休日わかりやすくなっています

通常の見え方

9月						
SUN	MON	TUE	WED	THU	FRI	SAT
	1	2	3	4	5	6
7	8	9	10	11	12	13
14	15	16	17	18	19	20
21	22	23	24	25	26	27
28	29	30				

色覚障がい者の見え方

9月						
SUN	MON	TUE	WED	THU	FRI	SAT
	1	2	3	4	5	6
7	8	9	10	11	12	13
14	15	16	17	18	19	20
21	22	23	24	25	26	27
28	29	30				

UD版

9月						
SUN	MON	TUE	WED	THU	FRI	SAT
	1	2	3	4	5	6
7	8	9	10	11	12	13
14	15	16	17	18	19	20
21	22	23	24	25	26	27
28	29	30				

9月						
SUN	MON	TUE	WED	THU	FRI	SAT
	1	2	3	4	5	6
7	8	9	10	11	12	13
14	15	16	17	18	19	20
21	22	23	24	25	26	27
28	29	30				

使っていて便利な機能だなと思ったものは、ユニバーサルデザインで考えられたものかもしれません。私たちが誰でも内容を理解できるようなデザインを日々心がけております。ユニバーサルデザインに限らず、「どのようにしたらわかりやすくなるか?」など、お気軽にご相談ください。

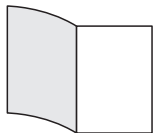


折の豆知識 ①

折り方の形、わかっていても言葉では説明しづらいものです。今回は折の名称と用途をご紹介します。あなたの好きな折は何折ですか？

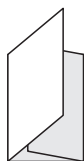
二つ折り

簡易的な会社のパンフレットや、新商品の告知、料金案内など多岐にわたり利用されています。表に2面(2ページ)、裏に2面(2ページ)の合計4面(4ページ)が出来上がります。



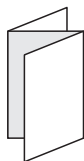
巻三つ折り

次は片面に3面(3ページ)できるパターンです。内側に巻くように折られているので「巻三つ折り」と呼ばれています。アクセサリ・雑貨などの商品紹介や、施設の案内などでよく見かける形です。表3面(3ページ)、裏3面(3ページ)の合計6面(6ページ)が出来上がります。



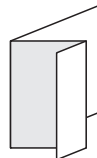
Z折り(外三つ折り)

この「Z折り」は巻三つ折りを内側に巻かず外側に折って蛇腹のようにした折り方です。ちょうど「Z」のような形になるのでこの名前が付いています。



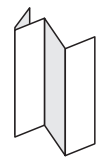
片袖折り

これもZのような形をしていますが、1面が大きくなるようにずらして折られています。広い面の一部が飛び出て一部が隠れているので、飛び出ている部分に気になるキャッチコピーを入れて、折りを開いていくとその詳細が書いてある、といったような工夫ができます。大きい図面などをページに挟み込むときに使用します。



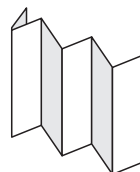
外四つ折り

Z折りの流れで、片側に4面(4ページ)できるパターンの紹介に移ります!Z折りから折りを一個増やすと、「外四つ折り」になります。折りの数で「外五つ折り」「外六つ折り」……となります。



蛇腹折り

蛇腹のようになっているため、折りが多いものは「蛇腹折り」とも言われます。印刷会社とやり取りするときは、「蛇腹折り」ということを伝えつつ、「山が●つ」もしくは「●山」という伝え方をします。



ニッチな情報を毎週水曜日配信中心! ▶ [週刊marusho](#)

被せるだけで、
あっという間にブース設営完了!

まるカタ Vol.7
P.42に掲載

魔法のテーブルクロス

簡単なブース設営にオススメです。テーブルに被せるだけで、ブースの雰囲気が変わります。気になる足元・荷物も隠せます。展示会だけでなく、会社説明会、イベント会場など場所を選びません。1枚あるといざという時に便利です。

2月中にご注文いただいたお客様を対象に
デザイン制作からの場合は**表示価格より10%**
印刷のみの場合は**5%割引**致します。
この機会にぜひご注文ください。

詳しいご質問・お問い合わせは弊社営業担当まで。

Tel. 03-3881-2131 (代)

テーブルを簡単に
カスタマイズ!



テーブルクロス

1枚: **¥35,000**

防災タイプも
ございます

サイズ: W3200×H1800mm
仕様: トロマト
最少ロット: 1枚 / 最短納期: 6日